



ФЕДЕРАЛЬНАЯ СЛУЖБА
ГОСУДАРСТВЕННОЙ СТАТИСТИКИ

Социально-экономическое положение на фоне областей ЦЧР Белгородской области



в январе-сентябре 2023 года




ФЕДЕРАЛЬНАЯ СЛУЖБА
ГОСУДАРСТВЕННОЙ СТАТИСТИКИ

Социально-экономическое положение на фоне областей ЦЧР

Белгородской области

в январе-сентябре 2023 года

- 01 Промышленное производство
- 02 Строительство
- 03 Сельское хозяйство
- 04 Рынки товаров и услуг
- 05 Индексы цен и тарифов
- 06 Финансы
- 07 Заработная плата
- 08 Естественное движение населения



ПРОМЫШЛЕННОЕ ПРОИЗВОДСТВО

Индекс промышленного производства, в % к январю-сентябрю 2022 года

101,4%



Добыча полезных ископаемых

98,9%



Обработывающие производства

102,5%



Обеспечение электрической энергией, газом и паром; кондиционирование воздуха

96,4%



Водоснабжение; водоотведение, организация сбора и утилизации отходов, деятельность по ликвидации загрязнений

102,9%





ПРОМЫШЛЕННОЕ ПРОИЗВОДСТВО



Объем отгруженных товаров по виду экономической деятельности
«Добыча полезных ископаемых»

164,7 млрд
рублей

81,9%

к январю-сентябрю 2022 года

В расчете на одного жителя по регионам ЦЧР,
тыс. рублей



Белгородская область
лидер среди субъектов ЦЧР
по значению показателя





ПРОМЫШЛЕННОЕ ПРОИЗВОДСТВО



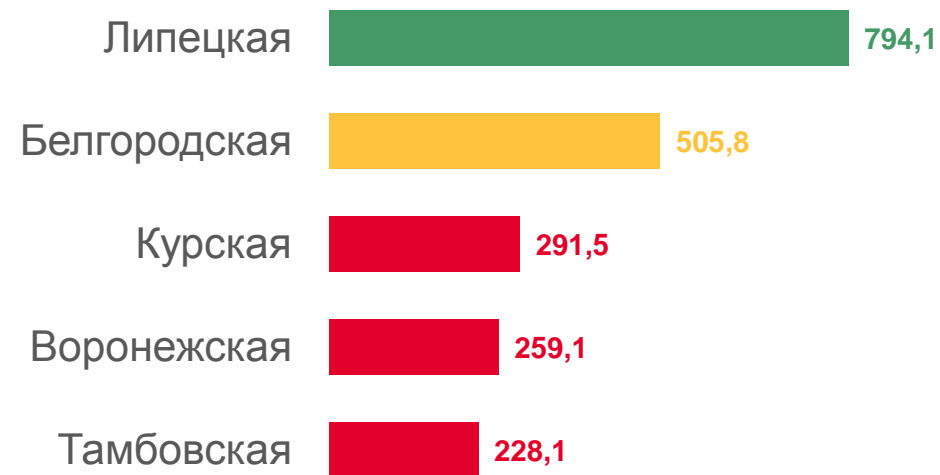
Объем отгруженных товаров по виду экономической деятельности
«Обрабатывающие производства»

766,1 млрд
рублей

96,3%

к январю-сентябрю 2022 года

В расчете на одного жителя по регионам ЦЧР,
тыс. рублей



1 субъект ЦЧР

значение показателя **больше**, чем в
Белгородской области

3 субъекта ЦЧР

значение показателя **меньше**, чем в
Белгородской области

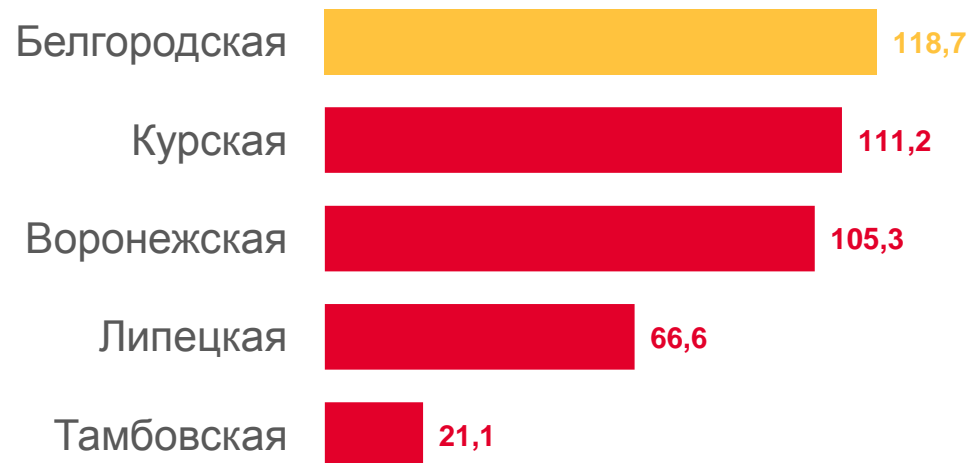




СТРОИТЕЛЬСТВО



Объем работ, выполненных по виду деятельности «Строительство», млрд рублей

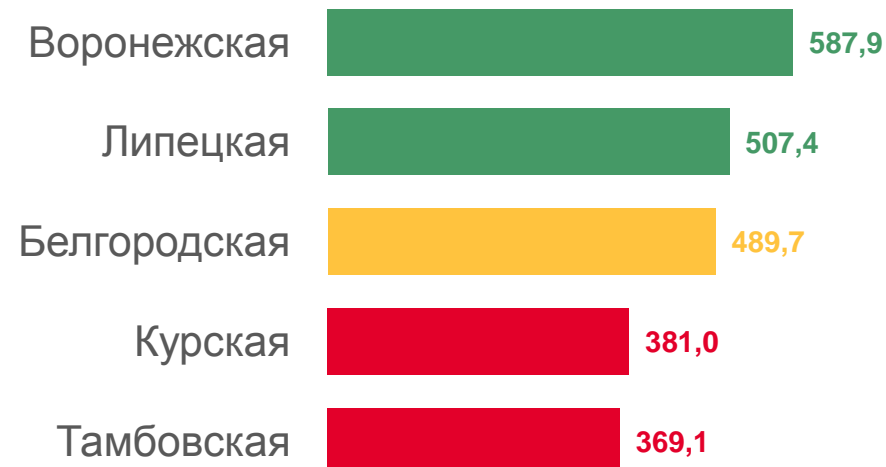


Белгородская область лидер среди субъектов ЦЧР по значению показателя



1000 чел

Введено общей площади жилых домов в расчете на 1000 человек населения, кв.м



2 субъекта ЦЧР

значение показателя **больше**, чем в Белгородской области

2 субъекта ЦЧР

значение показателя **меньше**, чем в Белгородской области





СЕЛЬСКОЕ ХОЗЯЙСТВО

В ХОЗЯЙСТВАХ ВСЕХ КАТЕГОРИЙ

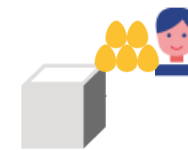
Произведено на одного жителя



скота и птицы на убой
(в живом весе), кг



молока, кг



яиц, штук



Белгородская область лидер среди субъектов ЦЧР по значениям показателей





РЫНКИ ТОВАРОВ И УСЛУГ

В расчете на одного жителя по регионам ЦЧР



оборот розничной торговли, тыс. рублей



2 субъекта ЦЧР

значение показателя **больше**, чем в Белгородской области

2 субъекта ЦЧР

значение показателя **меньше**, чем в Белгородской области



объем платных услуг населению, тыс. рублей

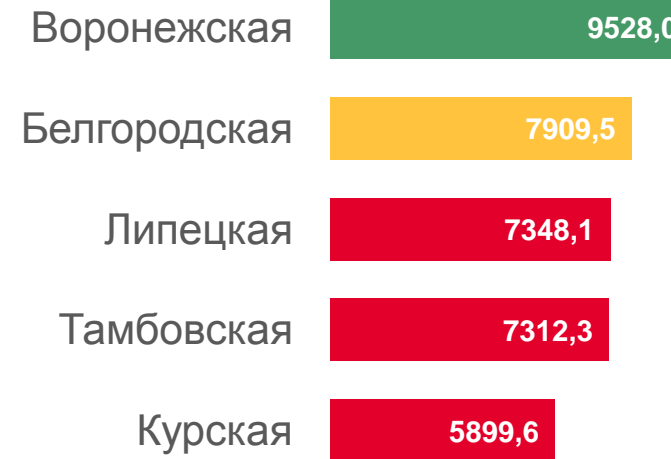


1 субъект ЦЧР

значение показателя **больше**, чем в Белгородской области



оборот общественного питания, рублей



3 субъекта ЦЧР

значение показателя **меньше**, чем в Белгородской области





ИНДЕКСЫ ЦЕН И ТАРИФОВ

СЕНТЯБРЬ 2023 ГОДА В % К АВГУСТУ 2023 ГОДА

	Белгородская	Воронежская	Курская	Липецкая	Тамбовская
<p>Сводный индекс потребительских цен на товары и услуги</p>	100,6	101,1	100,9	100,7	101,0
<p>Индекс цен производителей промышленных товаров</p>	102,1	101,4	100,9	102,5	100,8
<p>Индекс цен производителей сельскохозяйственной продукции</p>	100,4	101,5	103,5	102,6	100,9
<p>Сводный индекс цен на продукцию (затраты, услуги) инвестиционного назначения</p>	100,8	101,0	101,0	100,9	100,5
<p>Индекс тарифов на грузовые перевозки</p>	100,6	100,0	100,0	100,0	100,1





ФИНАНСЫ

В ЯНВАРЕ-АВГУСТЕ 2023 ГОДА



Сальдированный финансовый результат организаций

199,9 млрд рублей

В расчете на одного жителя по регионам ЦЧР, тыс. рублей



1 субъект ЦЧР

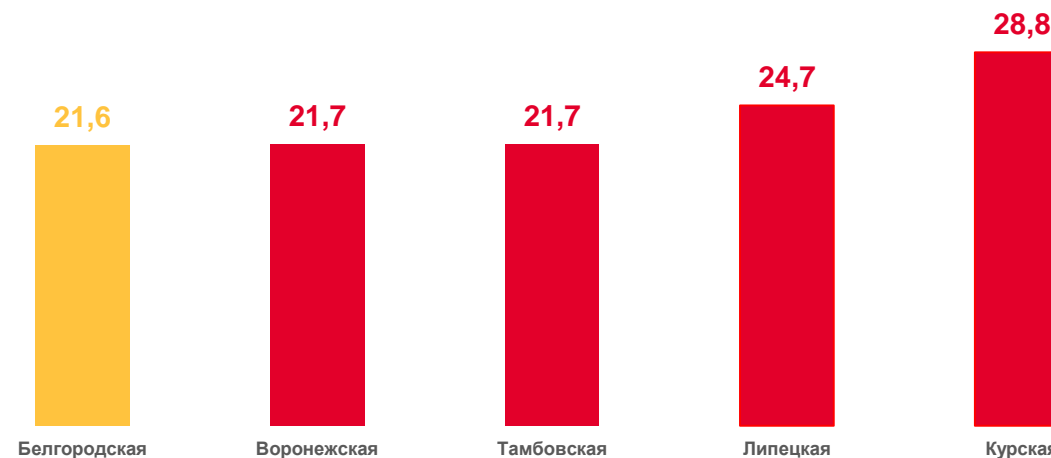
значение показателя **выше**, чем в Белгородской области

3 субъекта ЦЧР

значение показателя **ниже**, чем в Белгородской области



Удельный вес убыточных организаций, %



Белгородская область лидер среди субъектов ЦЧР по значению показателя





ЗАРАБОТНАЯ ПЛАТА

В АВГУСТЕ 2023 ГОДА

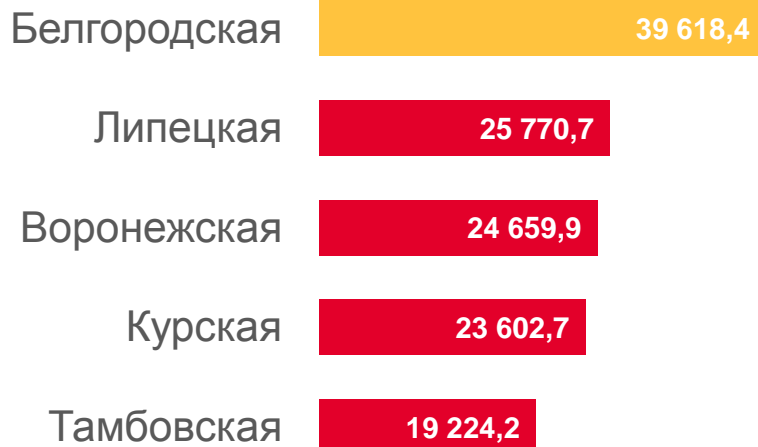
Средняя номинальная начисленная заработная плата работников организаций, рублей



всего по экономике



в сфере образования



в деятельности здравоохранения и оказания социальных услуг



Белгородская область
лидер среди субъектов ЦЧР
по значению показателя

1 субъект ЦЧР

значение показателя **выше**,
чем в Белгородской области

3 субъекта ЦЧР

значение показателя **ниже**,
чем в Белгородской области





ЕСТЕСТВЕННОЕ ДВИЖЕНИЕ НАСЕЛЕНИЯ

ЗА ЯНВАРЬ-АВГУСТ 2023 ГОДА



Число родившихся
на 1000 человек населения



3 субъекта ЦЧР

значение показателя **выше**,
чем в Белгородской области

1 субъект ЦЧР

значение показателя **на уровне**
Белгородской области



Число умерших
на 1000 человек населения



4 субъекта ЦЧР

значение показателя **выше**, чем в Белгородской области



Естественная убыль
на 1000 человек населения

